

**perito**  
vchodové dveře



entry

modelová řada

# entry

Nejvyšší modelová řada výplní pro plastové dveře. Překryvné dveřní výplně představují designový a funkční vrchol celé nabídky. Svým vzhledem posouvají plastové vchodové dveře na ještě vyšší úroveň. Zlepšují tepelně izolační vlastnosti, protihlukovou izolaci i mechanické parametry celých dveří. Díky tomu se stávají standardním řešením pro moderní domy. Modely lze dodat i v klasické vložené variantě.



Hledáte klasické tvary  
**vkládaných  
výplní?**



o peritu

Slovo majitelů

**B 5**

entry

Designové překryvné výplně

**B 14**

informace

Technické informace



**A 40**

start

ABS výplně technických i geometrických tvarů zdobené vylisovanými rámečky



**A 34**

vizual

HPL výplně bez ozdobných prvků



**A 24**

elegance

HPL výplně s ozdobnými nerezovými aplikacemi



**A 16**







## Dveře pro váš domov

Vážení zákazníci,  
před více než 20 lety jsme se vydali  
cestou vývoje a výroby dveřních výplní,  
které jsou součástí většiny vchodových  
dveří. Se vsí skromností si troufáme říci,  
že jsme na této cestě úspěšní.

Dveře od nás se staly součástí domovů  
tisíček českých a evropských  
zákazníků a my se již řadu let podílíme  
na udávání směru tohoto oboru. Za to

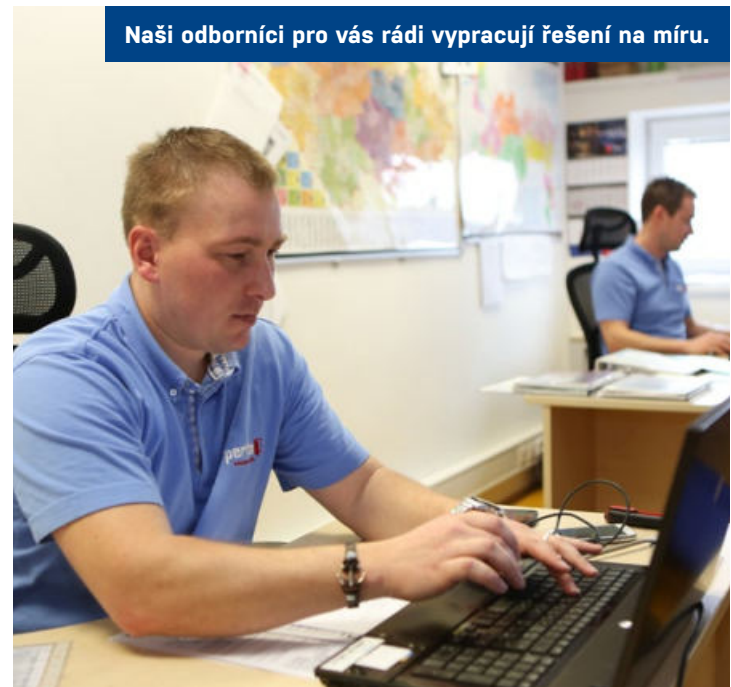
jsme vděční našemu týmu spolehlivých  
spolupracovníků a seriózním obchodním  
vztahům s partnery.

Role lídra nás velice těší a současně  
zavazuje, abychom na sobě neustále  
pracovali a přinášeli další novinky  
v sortimentu pro vás, naše zákazníky.  
Tento katalog s kompletní pestrou  
nabídkou dveří PERITO je toho důkazem.


Děkujeme za vaši důvěru,  
**Josef Kočí, Milan Valásek**



Dáváme tvar vašim představám.



Naši odborníci pro vás rádi vypracují řešení na míru.

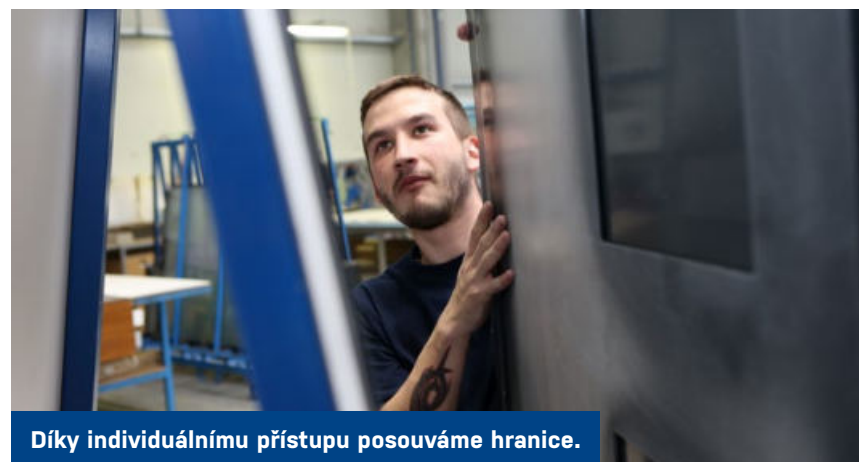


Každé z vašich přání je možné, pokud si zvolíte toho správného partnera.



Jedním z určujících prvků kvality je zkušený personál.





*Vstupte do světa*

***ENTRY***









# Výjimečnost překryvných výplní

## **PŘEKRYVNÁ DVEŘNÍ VÝPLŇ**

Dveřní výplň v tomto provedení překrývá křídlo dveří a dává tak vyniknout unikátnímu designu modelů ENTRY.



## **VLOŽENÁ DVEŘNÍ VÝPLŇ**

Klasické provedení dveřní výplně a její vsazení do křídla dveří.





PŘEKRYVNÁ DVEŘNÍ VÝPLŇ



VLOŽENÁ DVEŘNÍ VÝPLŇ

- 1 → **Překryvná varianta**
- 2 → **Působivý vzhled**
- 3 → **Unikátní materiály**
- 4 → **Možnost výměny skla**

Výplně ENTRY mají díky použitým designovým prvkům jedinečný vzhled. Celkový dojem z exteriérové strany dotvářejí frézované a probarvené drážky v kombinaci se zapuštěnými nerezovými aplikacemi.

Kromě výrazného moderního designu přinášejí výplně ENTRY i velmi dobré tepelně izolační vlastnosti a zvýšený hlukový útlum. Překryvné provedení navíc významně přispívá k lepší pevnosti a stabilitě, což zlepšuje funkčnost celých dveří.



Výplně ENTRY jsou praktické. Jejich důmyslná konstrukce umožňuje výměnu skel v případě jejich poškození nebo rozbití. Výhodou tohoto technického řešení je odlišný vzhled interiérové a exteriérové strany. Každá výplň tak přináší dva unikátní designy v jednom. Výplně ENTRY vás proto jen tak neomrzí.

POHLED NA VNITŘNÍ STRANU  
PŘEKRYVNÉ DVEŘNÍ VÝPLŇ



# Široké možnosti výplní entry

## KOVOVÉ APLIKACE

Pro dosažení hladkého a celistvého vzhledu výplně jsou kovové designové aplikace z exteriérové strany zcela zafrézovány do povrchu.



## DESIGNOVÉ DRÁŽKY – NUTY

Frézované a lakované ozdobné drážky (nuty) jsou unikátním ozdobným prvkem exteriérové strany výplně. Možnost kombinace odlišné barvy nut a výplně umožňuje vytvořit zcela individuální a originální vzhled.



## INTERIÉROVÉ PRVKY

Modely řady ENTRY umožňují výměnu skla v případě jeho rozbití. Z tohoto důvodu je vzhled interiéru od exteriéru odlišný. Sklo je z interiérové strany orámováno nerezovým nebo lakovaným rámečkem dle konkrétního typu výplně.



## DRUHY SKEL

Výplně mohou být osazeny ornamentními, dekorativními, nebo tónovanými mléčnými skly. K dosažení co nejlepších tepelně izolačních parametrů se používají vždy izolační trojskla. Navíc jsou skla v případě potřeby vyměnitelná.



## DVOUBAREVNOST

Design některých modelů umožňuje volbu dvou barev na povrchu exteriérové strany. Kombinací laků z široké škály vzorníku RAL K5 Classic tak můžete z těchto výplní vytvořit individuální originál.



### OKOPOVÁ LIŠTA

Překryvné výplně lze na přání doplnit okopovou lištou z nerezového plechu. Jedná se o velmi praktický prvek chránící spodní část dveří, který navíc vkusně podtrhuje design výplně.



### ZABUDOVÁNÍ MADLA DO VÝPLNĚ

Zvolené materiály a důmyslná konstrukce modelů řady ENTRY umožňuje instalaci kolmého madla přímo do těla výplně. Konkrétní nabídku dveřních madel naleznete na straně 46.



### MATERIÁL

Modely ENTRY jsou vyrobeny z kompozitního materiálu, který společně s konstrukcí jádra zaručuje výplním jedinečné vlastnosti projevující se vysokou pevností a odolností, zvýšenou zvukovou izolací, snadnou údržbou a dlouhou životností.



### LAKOVÁNÍ

Dveřní výplně z řady ENTRY lze dodat lakované do barev z palety RAL K5 Classic. K dispozici je tak široká nabídka barevných odstínů, která výrazně rozšiřuje možnosti dekorativních fólií.



### DEKORAČNÍ FÓLIE

Pro modely ENTRY je připravena široká nabídka dekorativních fólií, které naleznete na straně 48-49. Paletu dekorů průběžně aktualizujeme a doplňujeme. Aktuální nabídku naleznete na [www.perito.cz](http://www.perito.cz), případně u našich obchodních partnerů.




## Moderní překryvné výplně

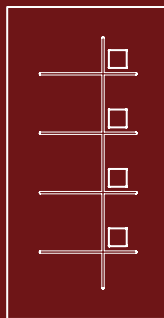
Vrchol nabídky výplní pro plastové vchodové dveře. V modelech se snoubí propracovaný design a špičkové materiály. Díky své sendvičové konstrukci zajišťují výplně ENTRY výbornou tepelnou izolaci, a to až  $0,37 \text{ W/m}^2\text{K}$ .

Exteriérová deska je vyrobena z kompozitního materiálu. Vyznačuje se svou velmi vysokou pevností, snadnou údržbou a odolností proti povětrnostním vlivům.


ANGELIKA ET




BARBARA ET



BRIGITTE ET




DENISA ET




DONATELLA ET




DORIS ET



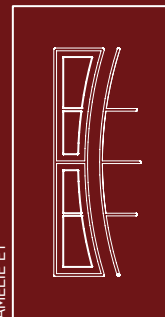
AIDA ET




AMANDA ET



AMELIE ET




ANETA ET



modelová řada

# entry | ET


ESTER ET



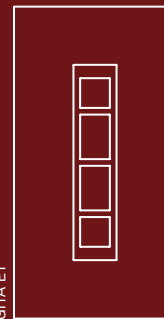
FLAVIA ET




FLORA ET



GITA ET





## výhody řady

TOP  
QUALITY

vysoká kvalita zpracování



A+++

výborná tepelná izolace



GFK

svrchní desky GFK



vložená varianta výplně



překryvná varianta výplně

sedvičová konstrukce  
s jádrem XPS a výztuhouDEKOR  
FOLIEN

široký výběr dekoračních fólií



RAL

výběr z odstínů barev RAL



GLASS

možnost výměny skel

R<sub>w</sub>zvýšená hluková izolace  
s jádrem s výztuhou

designová drážka (nuta)



PAINT

možnost barevně  
odlišené drážky (nuty)METAL  
DECORATIONnerezové aplikace zcela  
zafrézované do povrchuBLACK  
DECORATION

černé aplikace



madlo do těla výplně

možnost okopového plechu  
u překryvné varianty

možný nadrozměr



RC2

bezpečnostní třída  
dveřní výplně RC2

RC3

bezpečnostní třída  
dveřní výplně RC3




# ANGELIKA ET

RAL3004/RAL9016

Finesa


Okopová lišta





**AIDA ET – RAL7036, bez prosklení,  
madlo dřevěné kolmé**

Více variant provedení  
naleznete na [www.perito.cz](http://www.perito.cz).



**AMANDA ET**  
RAL9016/RAL7016  
Mléčné sklo



**AMANDA ET – Golden Oak**  
RE2178001-167, RAL8001, Finesa

Rozšířenou nabídku ornamentních  
a dekorativních skel naleznete  
na [www.perito.cz](http://www.perito.cz).



**AIDA ET**  
RAL7016  
Bez prosklení  
Okopová lišta





**AMELIE ET**  
RAL9016/RAL7005  
Mléčné sklo




**ANETA ET - RAL7040,**  
mléčné sklo

Více variant provedení  
naleznete na [www.perito.cz](http://www.perito.cz).

**AMELIE ET – Nussbaum**  
**RE2178007-167, RAL8014, Finesa**

Rozšířenou nabídku ornamentních  
a dekorativních skel naleznete  
na [www.perito.cz](http://www.perito.cz).



**ANETA ET**  
**Winchester**  
CO 49240-148  
Mléčné sklo





**ANGELIKA ET – Turner Oak malt**  
**HO4703001, RAL9005, černé aplikace,**  
**mléčné sklo**

Rozšířenou nabídku ornamentních  
 a dekorativních skel naleznete  
 na [www.perito.cz](http://www.perito.cz).




**BARBARA ET**  
**RAL7016/RAL7021**  
**Mléčné sklo**



**BARBARA ET – RAL7016,**  
**RAL9005, Finesa**

Více variant provedení naleznete  
 na [www.perito.cz](http://www.perito.cz).



**ANGELIKA ET**  
**RAL3004/RAL9016**  
**Finesa**

# BRIGITTE ET

RAL9016/ RAL7016  
Mléčné sklo  
Okopová lišta







**BRIGITTE ET – Eiche Dunkel  
RE2052089-167, RAL7015, Finesa,  
madlo trubkové vyosené**

Rozšířenou nabídku ornamentních  
a dekorativních skel naleznete  
na [www.perito.cz](http://www.perito.cz).




**DENISA ET**

**RAL3004  
Mléčné sklo**



**DENISA ET - RAL3004, mléčné sklo**

Rozšířenou nabídku ornamentních  
a dekorativních skel naleznete  
na [www.perito.cz](http://www.perito.cz).



**BRIGITTE ET**

**RAL7016/RAL3020  
Mléčné sklo**



### DONATELA ET

RAL9016/RAL7016  
Mléčné sklo šedé



### DORIS ET – RAL6005, RAL9016, Finesa

Rozšířenou nabídku ornamentních  
a dekorativních skel naleznete  
na [www.perito.cz](http://www.perito.cz).

### DONATELA ET – Golden Oak RE2178001-167, RAL8003, Finesa

Více variant provedení  
naleznete na [www.perito.cz](http://www.perito.cz).



### DORIS ET

RAL6005/RAL9016  
Mléčné sklo šedé





**ESTER ET – Sienna Noce CO49237-148, Finesa**

Více variant provedení naleznete na [www.perito.cz](http://www.perito.cz).

- 
- 
- DEKOR FOLIEN
- 
- RAL
- METAL DECORATION
- 
- BLACK DECORATION
- 
- GLASS
- 



**FLAVIA ET**  
RAL9016  
Mléčné sklo šedé



- 
- 
- DEKOR FOLIEN
- 
- RAL
- METAL DECORATION
- 
- BLACK DECORATION
- 
- GLASS
- 

**FLAVIA ET – Nussbaum RE2178007-167, Finesa**

Rozšířenou nabídku ornamentních a dekorativních skel naleznete na [www.perito.cz](http://www.perito.cz).



**ESTER ET**  
RAL7024  
Mléčné sklo



# FLORA ET

RAL9005  
Bez prosklení  
Okopová lišta





**FLORA ET – RAL3005, madlo hranaté kolmé, bez prosklení**

Více variant provedení naleznete na [www.perito.cz](http://www.perito.cz).



- 
- 
- DEKOR FOLIEN
- 
- RAL
- METAL DECORATION
- 
- BLACK DECORATION
- 

**GITA ET**  
 Anthrazitgrau  
 RE701605-167  
 Mléčné sklo



- 
- 
- DEKOR FOLIEN
- 
- RAL
- METAL DECORATION
- 
- BLACK DECORATION
- 
- GLASS
- 

**GITA ET – Nussbaum  
 RE2178007-167, Finesa**

Rozšířenou nabídku ornamentních a dekorativních skel naleznete na [www.perito.cz](http://www.perito.cz).



**FLORA ET**  
 RAL3005  
 Bez prosklení  
 Okopová lišta



**IDA ET**  
 Winchester  
 C049240-148  
 Mléčné sklo


**IDA ET – Winchester, C049240-148**  
 mléčné sklo

Více variant provedení  
 naleznete na [www.perito.cz](http://www.perito.cz).



**ISABELA ET – RAL9016, Finesa**


Rozšířenou nabídku ornamentních  
 a dekorativních skel naleznete  
 na [www.perito.cz](http://www.perito.cz).



**ISABELA ET**  
 RAL3003  
 Mléčné sklo







**KIM ET – RAL9016, Finesa**

Více variant provedení  
naleznete na [www.perito.cz](http://www.perito.cz).



**KIRA ET**

**Winchester**  
CO49240-148  
Mléčné sklo



**KIM ET**

**Golden Oak**  
RE2178001-167  
Finesa



**KIRA ET – Sapeli RE2065021-167, Finesa,  
madlo trubkové kolmé**

Rozšířenou nabídku ornamentních  
a dekorativních skel naleznete  
na [www.perito.cz](http://www.perito.cz).





**LAURA ET – RAL9016,  
RAL7016, Finesa**

Rozšířenou nabídku ornamentních  
a dekorativních skel naleznete  
na [www.perito.cz](http://www.perito.cz).



**LILY ET**  
Turner Oak malt  
H04703001  
RAL9005  
Bez prosklení



**LAURA ET**  
RAL9016/RAL7016  
Mléčné sklo

**LILY ET – Turner Oak malt H04703001,  
RAL9005, bez prosklení**

Více variant provedení  
naleznete na [www.perito.cz](http://www.perito.cz).





**MANON ET**

RAL3004  
Finesa



**MARION ET – Golden Oak  
RE2178001-167, Finesa**

Více variant provedení  
naleznete na [www.perito.cz](http://www.perito.cz).

**MANON ET – RAL3004, Finesa**

Rozšířenou nabídku ornamentních  
a dekorativních skel naleznete  
na [www.perito.cz](http://www.perito.cz).



**MARION ET**

RAL9016/RAL7016  
Mléčné sklo







**MEGAN ET – RAL7040, RAL9005,  
bez prosklení**

Více variant provedení  
naleznete na [www.perito.cz](http://www.perito.cz).



### MILENA ET

**Turner Oak malt**  
HO4703001  
**RAL1001**  
Mléčné sklo  
Okopová lišta



DEKOR  
FOLIEN



RAL



PANT



GLASS



**MILENA ET – Turner Oak malt HO4703001,  
RAL1001, mléčné sklo**


Více variant provedení  
naleznete na [www.perito.cz](http://www.perito.cz).



# KIRA ET

Winchester  
CO49240-148  
Mléčné sklo





**MIRANDA ET – RAL9016, mléčné sklo**

Rozšířenou nabídku ornamentních a dekorativních skel naleznete na [www.perito.cz](http://www.perito.cz).



**MIRIAM ET**  
RAL9016/RAL7016  
Finesa



**MIRIAM ET – RAL9016, RAL3004, Finesa**

Více variant provedení naleznete na [www.perito.cz](http://www.perito.cz).



**MIRANDA ET**  
Nussbaum  
RE2178007167  
Finesa



### MIRKA ET

Cherry Amaretto

H04363043

Sklo čínčila

### MIRKA ET – Cherry Amaretto H04363043, sklo čínčila

Rozšířenou nabídku ornamentních  
a dekorativních skel naleznete  
na [www.perito.cz](http://www.perito.cz).




### NELA ET

Nussbaum

RE2178007167

Mléčné sklo



### NELA ET – Nussbaum RE2178007167, mléčné sklo

Více variant provedení  
naleznete na [www.perito.cz](http://www.perito.cz).





**ODETTE ET – RAL6005, sklo Finesa**

Rozšířenou nabídku ornamentních a dekorativních skel naleznete na [www.perito.cz](http://www.perito.cz).



**PARIS ET**  
RAL3004  
Bez prosklení



**ODETTE ET**  
RAL6005  
Sklo Finesa  
Okopová lišta

**PARIS ET – RAL3004, bez prosklení**

Více variant provedení naleznete na [www.perito.cz](http://www.perito.cz).



# LAURA ET

RAL7016/RAL2009  
Finesa





**PATRICIE ET – Cherry Amaretto,  
HO4363043, mléčné sklo**

Více variant provedení naleznete  
na [www.perito.cz](http://www.perito.cz).



- 
- 
- DEKOR FOLIEN
- 
- RAL
- METAL DECORATION
- BLACK DECORATION
- GLASS
- 

**PENELOPE ET**

RAL5003  
Crystal  
Okopová lišta



- 
- 
- DEKOR FOLIEN
- 
- RAL
- 
- PAINT
- 
- GLASS
- 

**PENELOPE ET – RAL5003, Crystal**

Více variant provedení  
naleznete na [www.perito.cz](http://www.perito.cz).



**PATRICIE ET**

Cherry Amaretto  
HO4363043  
Mléčné sklo

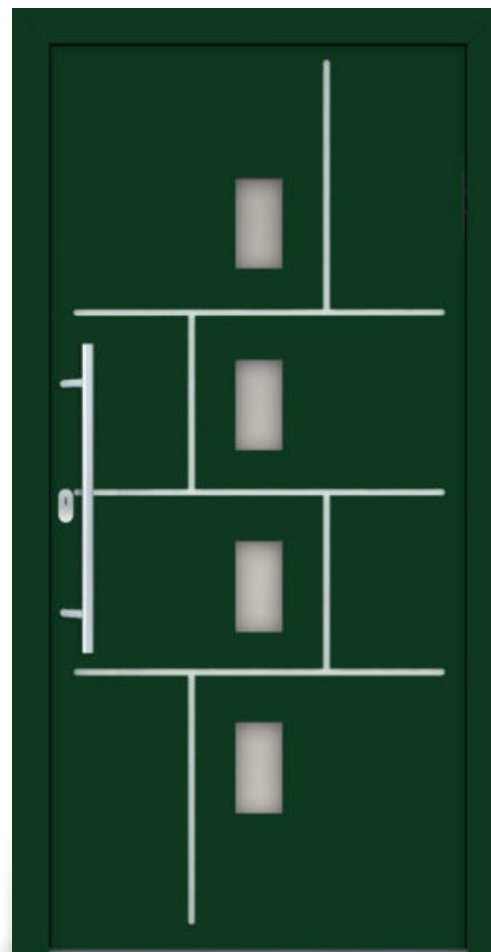


### **RADANA ET**

**Bergkiefer**  
RE3069041-167  
Mléčné sklo

### **RADANA ET – Bergkiefer** RE3069041-167, mléčné sklo

Rozšířenou nabídku ornamentních a dekorativních skel naleznete na [www.perito.cz](http://www.perito.cz).



### **RAISA ET** RAL6005/RAL9016 Mléčné sklo



### **RAISA ET – RAL9016, mléčné sklo**

Více variant provedení naleznete na [www.perito.cz](http://www.perito.cz).





**ROSALIE ET – Aluminium Metbrush  
HO4361001, mléčné sklo**

Rozšířenou nabídku ornamentních  
a dekorativních skel naleznete  
na [www.perito.cz](http://www.perito.cz).




**SALMA ET**  
RAL5014  
Bez prosklení



**ROSALIE ET**  
Aluminium Metbrush  
HO4361001  
Mléčné sklo

**SALMA ET – RAL5014, bez prosklení**


Více variant provedení  
naleznete na [www.perito.cz](http://www.perito.cz).



# SERENA ET

RAL6005  
Bez prosklení





**SARAH ET – RAL3004, bez prosklení**

Více variant provedení naleznete na [www.perito.cz](http://www.perito.cz).



DEKOR FOLIEN

BLACK DECORATION

METAL DECORATION



RAL

**SERENA ET**

RAL6005  
Bez prosklení



RAL




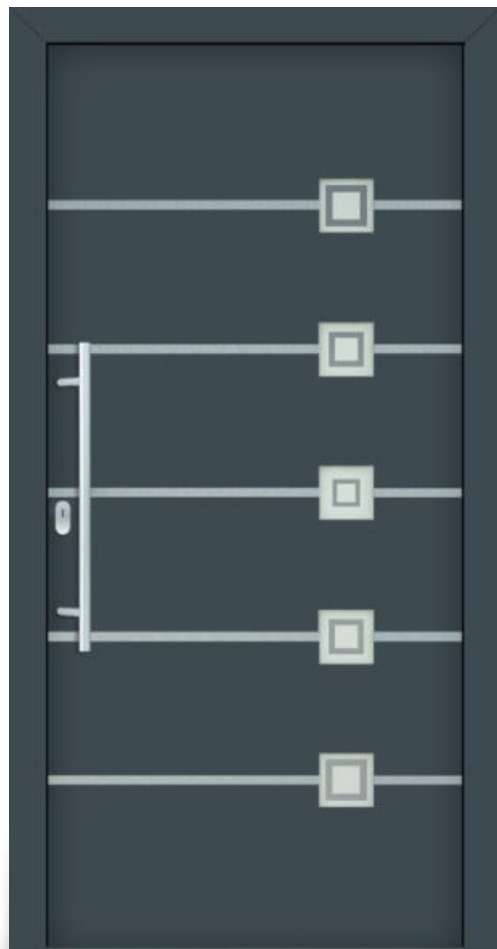
**SARAH ET**

RAL3004  
Bez prosklení

**SERENA ET – RAL6005, bez prosklení**

Více variant provedení naleznete na [www.perito.cz](http://www.perito.cz).







**SOFIE ET**  
RAL7016  
Finesa

**SOFIE ET – RAL7016, Finesa**

Rozšířenou nabídku ornamentních a dekorativních skel naleznete na [www.perito.cz](http://www.perito.cz).




**TANIA ET**  
RAL3005  
Mléčné sklo



**TANIA ET – RAL3005, mléčné sklo**

Rozšířenou nabídku ornamentních a dekorativních skel naleznete na [www.perito.cz](http://www.perito.cz).



**THELMA ET – RAL6021, bez prosklení**

Více variant provedení naleznete na [www.perito.cz](http://www.perito.cz).



**VANESSA ET**

RAL7016  
Bez prosklení



**THELMA ET**

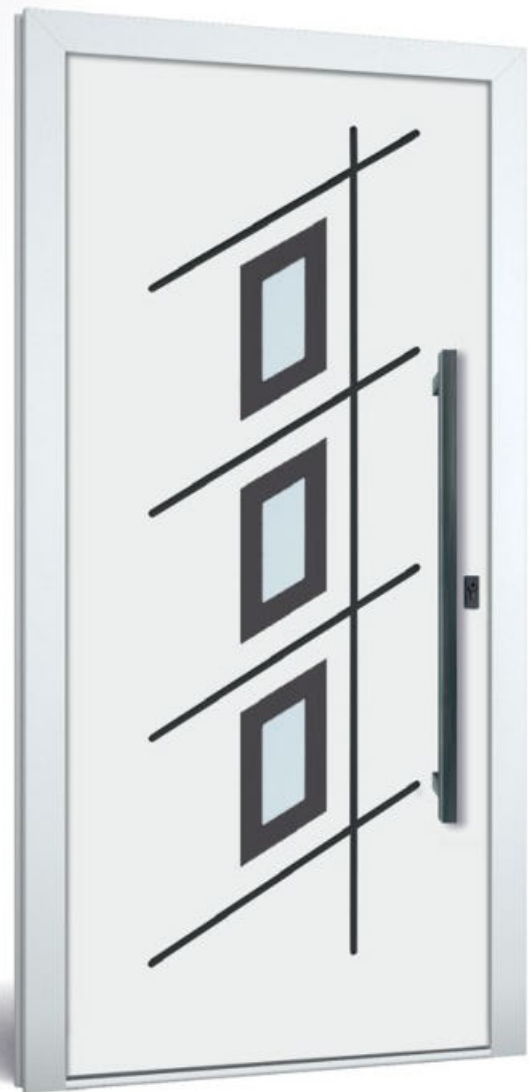
RAL6021  
Bez prosklení

**VANESSA ET – RAL7016, bez prosklení**

Více variant provedení naleznete na [www.perito.cz](http://www.perito.cz).







*Black & white always and forever!*

# Černobílá elegance

Jedním z nejoblíbenějších barevných provedení vchodových dveří je elegantní bílá, která působí svěžím a luxusním dojmem. Touto volbou neuděláte chybu z estetického ani z praktického hlediska.



**FLORA EG**




**JULIE EG**



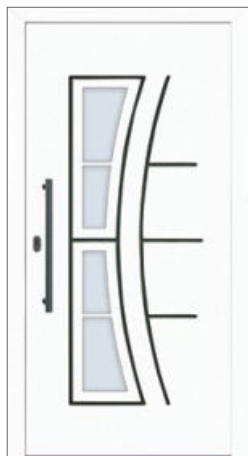
**MARIANA EG**



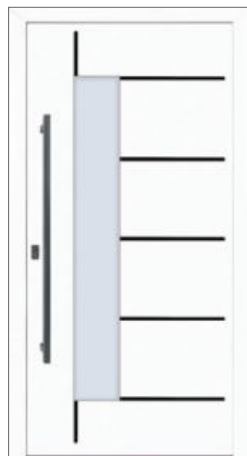
**SIMONA EG**




**TAMARA EG**



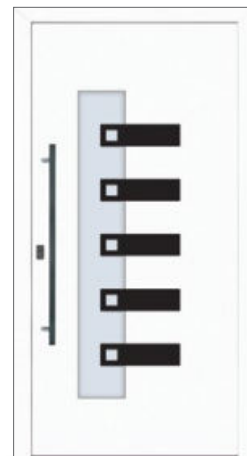
**AMELIE ET**




**BRIGITTE ET**



**DENISA ET**



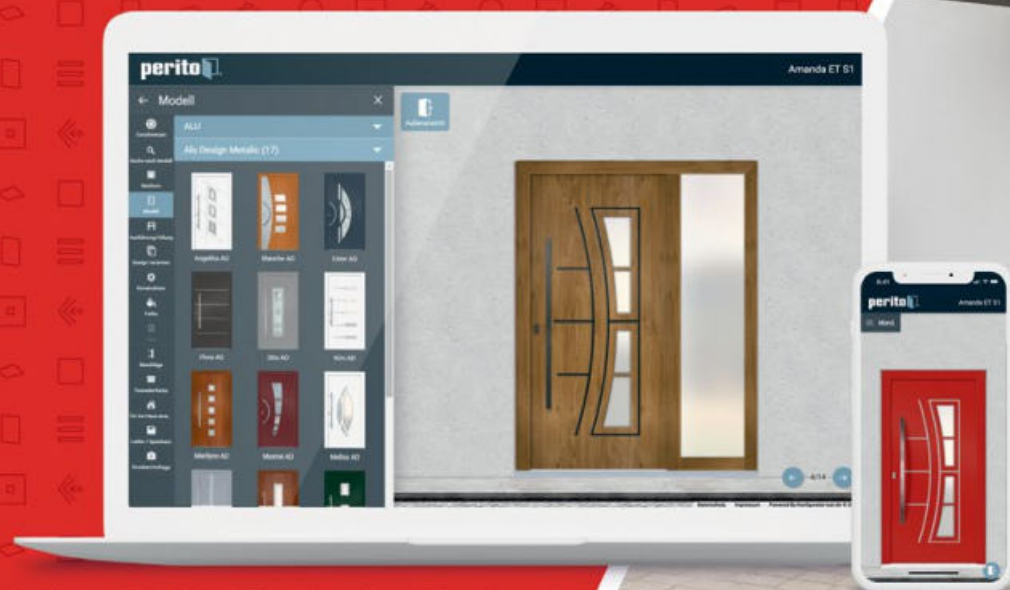
**ISABELA ET**



**RAISA ET**

Odvážnou kontrastní černobílou kombinací dveřní výplně a designových prvků vytvoříte originální a nadčasový vzhled svých dveří.

# Sestavte si dveře podle sebe



Konfigurátor vchodových  
dveří na [www.perito.cz](http://www.perito.cz).





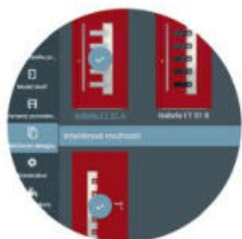
Náš konfigurátor vám umožní vybrat si:



model dveří



typ stavebního prvku



možnosti designu



barvy a dekory



doplňky



prosklení

